

VÝHODY PRO MAJITELE VOZU CHEVROLET: Na každý vůz značky Chevrolet je poskytována komplexní záruka. Poskytujeme záruku 2 roky bez omezení ujetých kilometrů, nebo 3 roky a do ujetí 100 000 km. Garantujeme také 6letou odolnost proti korozi. Jako majitel vozu Chevrolet můžete rovněž získat zajištění Chevrolet Euro Service platné po dobu 36 měsíců počínaje dnem registrace, jehož součástí je nonstop silniční asistenční služba zdarma, v případě problémů bezplatný odtah do nejbližšího autorizovaného servisu a za určitých podmínek i náhradní doprava.



PRODLOUŽENÁ 5LETÁ ZÁRUKA: Prodloužení záruky o další 2 roky znamená, že na celých 5 let můžete zapomenout na neočekávané nákladné opravy. Prodloužená záruka automobilky Chevrolet kryje všechny důležité části automobilu až do ujetí 120 000 km.

UPOZORNĚNÍ: Některé ilustrace v této brožuře obsahují zvláštní vybavení, které není zahrnuto ve standardní výbavě. Informace uvedené v této brožuře jsou platné ke dni jejího předání do tisku. Vyhraujeme si právo provést změny v designu a výbavě vozu. Barvy otištěné v brožuře odpovídají skutečným barvám pouze přibližně. Presentovaná volitelná výbava se dodává za příplatek. Dostupnost, technické vlastnosti a poskytovaná výbava našich vozů se mohou na jednotlivých trzích lišit a mohou být změněny bez předchozího oznámení. Informace o konceptu recyklace, recyklaci vyřazených vozidel - vraků (End of Life Vehicles - ELV) - a místech pro odběr vraků jsou uvedeny na webových stránkách www.chevrolet.cz. Podrobnější informace o výbavě našich vozů získáte u autorizovaných prodejců Chevrolet. ©2009 Chevrolet Europe. Všechna práva vyhrazena. Tento materiál nebo jeho část nesmí být uveřejněny bez výslovného souhlasu Chevrolet Europe, Glattbrugg, Švýcarsko.

www.chevrolet.cz

CR280001 / CZ-cz / 0409 / MY09 / 4.720



GET REAL.



CHEVROLET



CRUZE









Chevrolet Cruze byl vytvořen tak, aby měnil pravidla.

Tento kompaktní sedan představuje novou definici dostupného vozu s dynamickou úpravou exteriéru i interiéru. Nabízí bohatou výbavu ve standardu. Jeho krása není jen povrchová, spojuje v sobě mimořádnou kvalitu konstrukce a ovládání s prvotřídním pohodlím a bezpečností pro všechny cestující. To vše je poháněno motory navrženy k dosahování vyššího výkonu a efektivnější spotřeby paliva.

Představujeme Chevrolet Cruze. Připravte se na další zážitky.







Udáváme nový standard ve velkém stylu.

Týmy designérů značky Chevrolet z celého světa se spojily, aby vytvořily automobil, který dodává tradičnímu sedanu nový význam. Ostré křivky karoserie a dravý profil připomínají svým stylem sportovní kupé, ale širší konstrukce zajišťuje lepší ovladatelnost a zvětšuje interiér. Také aerodynamika je na vyšší úrovni, hladké křivky a výrazně vyklenutá střešní linie nejen snižují spotřebu paliva, ale také zajišťují klidnější jízdní vlastnosti na každém povrchu. S charakteristickými designovými prvky značky Chevrolet, jako jsou protažené světlomety a výrazná přední maska, se Cruze svým vzhledem i výkonem vymyká všem ostatním sedanům.





Pozdvihujeme prostor interiéru na novou úroveň.

Nastupte do Cruze a objevíte elegantní interiér s bohatou výbavou, která dává řidiči možnost snadno a dokonale ovládat vůz. V designu pilotní kabiny můžete rozeznat inspiraci sportovními vozy. Hrubě texturované povrchy, materiály měkké na dotyk a matné panely posilují pocit kvality. Dynamický přehrávač CD s MP3 konektorem je součástí základní výbavy. Nabízí možnost zabudování ovladačů audio systému přímo do volantu* pro snadnější volbu mezi nahrávkami. Interiér doplňují elektricky ovládaná okna, nastavitelný volant a množství promyšleně navržených úložných přihrádek. Navíc je k dispozici řada dalších individuálně volitelných možností, jako je satelitní navigace či potahy z PU kůže a vyhřívaná přední sedadla.

* Prvek dostupný ve vyšší úrovni výbavy.









Definujeme nový rozměr pohodlí.


Přestože navenek působí kompaktním dojmem, má Cruze prostorný interiér, ve kterém může pohodlně cestovat pět dospělých osob. Místa pro nohy, hlavu i ramena je dost na zadních i předních sedadlech, což zajišťuje pohodlí bez ohledu na délku cesty. Díky velkému úložnému prostoru (objem 450 litrů) je přeprava nákupů i zavazadel hračkou. Dělená zadní sedadla 60/40 navíc vytvářejí další prostor pro přepravu delších předmětů. Systém výškově nastavitelných předních sedadel umožňuje snadné nalezení ideální polohy k řízení. K tomu přidejte elektronicky ovládanou klimatizaci a potah z PU kůže s vyhřívanými předními sedadly* a Cruze vám nabídne pohodlí stejně moderní jako jeho design.

* Prvky dostupné ve vyšší úrovni výbavy.









Dosahujeme maxima požitku z jízdy.

Ať už popojíždíte po městě nebo podnikáte daleké cesty, Cruze poskytuje vynikající jízdní vlastnosti a výkon. Elektronický systém kontroly stability zajišťuje výbornou vyváženost na jakémkoli povrchu a za jakéhokoli počasí. Tempomat vám zpříjemní každou cestu na velkou vzdálenost*. Mimořádná kvalita konstrukce a vylepšený podvozek dále přispívají k výborné ovladatelnosti vozu Cruze a přitom snižují jeho vnější hlučnost. Pokud jde o výkon, můžete si vybrat z široké nabídky motorů, z nichž každý je navržen pro vyšší akceleraci a efektivitu spotřeby paliva. K dispozici jsou dva 16ventilové benzínové motory: 1,6litrový s výkonem 113 k nebo 1,8litrový s výkonem 141 k a dva motory 2,0l turbodiesly, které dokáží ujet 100 km při spotřebě pouhých 5,6 litru paliva. K tomu je zde dynamická 5rychlostní manuální převodovka nebo 6rychlostní automatická převodovka (k dispozici u všech benzínových motorů).

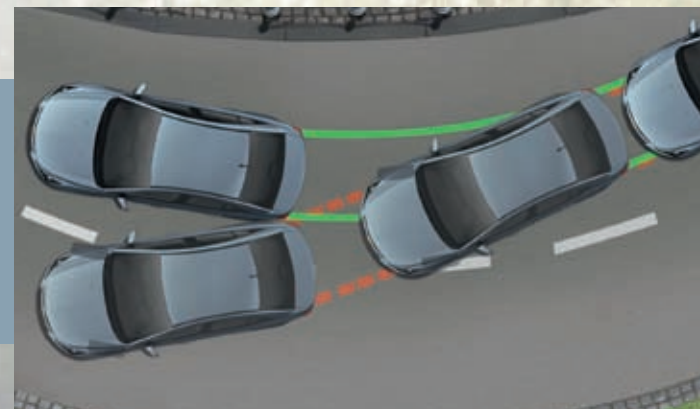
* Prvek dostupný ve vyšší úrovni výbavy.











Vynalézáme nové úrovně bezpečnosti.

Cruze možná mění pravidla týkající se stylu a pohodlí, ale rozhodně nic neriskuje, pokud jde o vaši bezpečnost. Jeho vysoce pevná ocelová konstrukce patří mezi nejpevnější ve své třídě a poskytuje solidní základ pro kompletní ochranu po celém obvodu vozu. Má celkem šest airbagů, a to přední airbasy řidiče a spolujezdce a dále boční a okenní airbasy, které zvyšují bezpečnost všech cestujících. Dětem jsou určeny další bezpečnostní prvky, jako například úchytky pro dětské sedačky ISOFIX na obou zadních sedadlech. Brzdy s antiblokovacím systémem (ABS) jsou součástí základní výbavy a zadní parkovací senzor* pomáhá zabránit i sebemenším kolizím. Ať vás vaše cesty zavedou kamkoli, důraz na bezpečnost Chevroletu Cruze vám při řízení vždy dodá sebejistotu.


* Prvek dostupný ve vyšší úrovni výbavy.





Technické údaje

Rozměry a hmotnost	1,6i MT	1,6i AT	1,8i MT	1,8i AT	2,0 VCDi MT 125 k	2,0 VCDi MT 150 k
Délka (mm)	4597	4597	4597	4597	4597	4597
Šířka (bez zrcátek) (mm)	1788	1788	1788	1788	1788	1788
Výška (mm)	1477	1477	1477	1477	1477	1477
Rozvor náprav (mm)	2685	2685	2685	2685	2685	2685
Rozchod vpředu	1544/1558	1544/1558	1544/1558	1544/1558	1544/1558	1544/1558
Min. průměr otáčení (m)	10,9	10,9	10,9	10,9	10,9	10,9
Objem zavazadlového prostoru (l)	450	450	450	450	450	450
Výška nad hlavou vpředu/vzadu (mm)	999/963	999/963	999/963	999/963	999/963	999/963
Šířka ve výšce ramen vpředu/vzadu (mm)	1391/1370	1391/1370	1391/1370	1391/1370	1391/1370	1391/1370
Prostor pro nohy vpředu/vzadu (mm)	1074/917	1074/917	1074/917	1074/917	1074/917	1074/917
Objem palivové nádrže (l)	60	60	60	60	60	60
Provozní hmotnost vozidla (kg)	1360	1385	1365	1390	1502	1502
Max. celk. hmotnost vozidla (kg)	1788	1813	1793	1818	1930	1930
Max. hmot. nebrzd./brzd. přívěsu (kg)	695/1200	695/1200	695/1200	695/1200	750/1200	750/1200
Ráfky	6,5J x 16; 7J x 17	6,5J x 16; 7J x 17	6,5J x 16; 7J x 17	6,5J x 16; 7J x 17	6,5J x 16; 7J x 17	6,5J x 16; 7J x 17
Pneumatiky	205/60 R16; 215/50 R17	205/60 R16; 215/50 R17	205/60 R16; 215/50 R17	205/60 R16; 215/50 R17	205/60 R16; 225/50 R17	205/60 R16; 225/50 R17
Podvozek a brzdy						
Řízení	hydraulický posilovač	hydraulický posilovač	hydraulický posilovač	hydraulický posilovač	hydraulický posilovač	hydraulický posilovač
Náprava	pohon předních kol	pohon předních kol	pohon předních kol	pohon předních kol	pohon předních kol	pohon předních kol
4kanálový systém ABS	série	série	série	série	série	série



Technické údaje

Podvozek a brzdy	1,6i MT	1,6i AT	1,8i MT	1,8i AT	2,0 VCDi MT 125 k	2,0 VCDi MT 150 k
Brzdy vpředu	kotoučové s vnitřní ventilací	kotoučové s vnitřní ventilací	kotoučové s vnitřní ventilací	kotoučové s vnitřní ventilací	kotoučové s vnitřní ventilací	kotoučové s vnitřní ventilací
Brzdy vzadu	kotoučové plně	kotoučové plně	kotoučové plně	kotoučové plně	kotoučové plně	kotoučové plně
Zavěšení předních kol	vzpěry McPherson	vzpěry McPherson	vzpěry McPherson	vzpěry McPherson	vzpěry McPherson	vzpěry McPherson
Zavěšení zadních kol	vlečená ramena s torzní příčkou	vlečená ramena s torzní příčkou	vlečená ramena s torzní příčkou	vlečená ramena s torzní příčkou	vlečená ramena s torzní příčkou	vlečená ramena s torzní příčkou
Motor a převodovka						
Typ motoru	DOHC, 16 ventilů	DOHC, 16 ventilů	DOHC, 16 ventilů	DOHC, 16 ventilů	SOHC, 16 ventilů	SOHC, 16 ventilů
Zdvihový objem (cm ³)	1598	1598	1796	1796	1991	1991
Počet válců	4	4	4	4	4	4
Vrtání (mm)	79,0	79,0	80,5	80,5	83,0	83,0
Zdvih (mm)	81,5	81,5	88,2	88,2	92,0	92,0
Systém dodávky paliva	vícebodové sekvenční vstřikování	vícebodové sekvenční vstřikování	vícebodové sekvenční vstřikování	vícebodové sekvenční vstřikování	přímé vstřikování	přímé vstřikování
Stupeň komprese	10,8:1	10,8:1	10,5:1	10,5:1	17,5:1	17,5:1
Výkon (kW/k)	83/113 při 6400 ot./min	83/113 při 6400 ot./min	104/141 při 6200 ot./min	104/141 při 6200 ot./min	92/125 při 4000 ot./min	110/150 při 4000 ot./min
Max. točivý výkon (Nm)	153 při 4200 ot./min	153 při 4200 ot./min	176 při 3800 ot./min	176 při 3800 ot./min	300 při 2000 ot./min	320 při 2000 ot./min
Převodovka	5st. manuální	6st. automatická	5st. manuální	6st. automatická	5st. manuální	5st. manuální
Stálý převod	3,722		3,722		3,261	3,261
Emisní třída	Euro 5	Euro 5	Euro 5	Euro 5	Euro 4	Euro 4
Výkon						
Maximální rychlost (km/h)	185	180	200	190	196	210
Zrychlení 0-100 km/h (s)	11,8	12,9	10,0	11,5	10,3	8,7
Spotřeba paliva (l/100 km)	9,0/5,5/6,8	11,2/5,8/7,8	9,3/5,3/6,8	11,3/5,8/7,8	7,0/4,6/5,5	7,0/4,8/5,6
	město/mimo město/kombinovaná					
Emise CO ₂ (g/km)	159	184	159	184	145	149

Barvy karosérie



Bílá Galaxy GCB
pastelový lak



Červená Super GGE
pastelový lak



Stříbrná Poly GCY
metalíza



Modrošedá Lake GCW
metalíza



Černá Carbon GAR
metalíza



Šedá Pewter GCV
metalíza



Modrá Moroccan GCT
metalíza



Zlatá Light GCZ
metalíza

Úprava interiéru



BASE: látkové čalounění FLAT




LS, LT: látkové čalounění MESH



LT: potah z PU kůže MERIDIAN (za příplatek)



A man and a woman are smiling and looking at a laptop screen. The man is on the left, wearing a light-colored shirt. The woman is on the right, wearing a denim jacket over a white top. They are outdoors, with trees and a building in the background. The scene is brightly lit, suggesting a sunny day.

Chevrolet. Vždy nablízku.

Během uplynulého století se Chevrolet stal synonymem pro výborné automobily, které plní všechna přání svých majitelů v každodenním životě. Jejich atraktivní design neomezuje praktičnost, která vám usnadňuje vaše aktivity. Ať už používáte svůj vůz pro rodinu nebo podnikání, ve městě či na dálnicích, vždy oceníte kvalitu a výkony vozů Chevrolet, které za jejich dostupnou cenu získáte. A tým Chevrolet myslí i na budoucnost a vyvíjí pro vás modely na alternativní paliva. Až dosud si některý z modelů značky Chevrolet pořídil více než milion evropských zákazníků. Spolu se sítí více než 2 500 dealerů se těšíme, že i vy se stanete členy široké rodiny Chevrolet!